

DOCUMENTO VII – LAUDO DE AVALIAÇÃO (BENS MÓVEIS)



VALUTARE

ENGENHARIA & AVALIAÇÕES

LAUDO DE AVALIAÇÃO MERCADOLÓGICA



BENS MÓVEIS



VALUTARE
ENGENHARIA & AVALIAÇÕES

LAUDO n°: 242003

Processo n° 1007518-17.2021.8.26.0510

2ª Vara Cível do Foro de Rio Claro - SP

Massa Falida de Harpex Artefatos de Madeira Ltda.

Administrador Judicial: R4C Administração Judicial.

Local: Avenida 12, nº 2741, Jd. São Paulo – Rio Claro - SP

VALOR DE MERCADO (Vm): R\$ 4.043.662,40

(quatro milhões, quarenta e três mil, seiscentos e sessenta e dois reais e quarenta centavos).

GRAU DE FUNDAMENTAÇÃO: Grau I

Data base: Março /2024

ART (Anotação de responsabilidade técnica)

Lei nº 6.496, de 7 de dezembro de 1977

28027230221772852



VALUTARE

ENGENHARIA & AVALIAÇÕES

SUMÁRIO

CAPÍTULO 1	4
Preliminares	4
1.2 Vistoria	4
CAPÍTULO 2	5
Critérios das avaliações	5
2.1 Das definições	5
2.2 Consultas efetuadas	6
2.3 Definição dos valores de mercado para compra/ Uso e Venda	7
2.4 Apresentação dos valores	7
2.5 Metodologia e grau de fundamentação	18
CAPÍTULO 3	20
Resultado da avaliação	20
CAPÍTULO 4	21
Documentação fotográfica	21
CAPÍTULO 5	92
Encerramento	92
CAPÍTULO 6	93
Anexos	93
VALUTARE ENGENHARIA & AVALIAÇÕES LTDA	3
Cnpj 47.768.396.0001/85	
Rua Espírito Santo, 424 – Mauá – SP	
CEP 09630-330	
(11) 98959-2027	



CAPÍTULO 1

Preliminares

1.1 Objetivo

O presente laudo tem por finalidade apresentar o valor de mercado de bens de móveis, pertencentes a massa falida de Massa Falida de **HARPEX ARTEFATOS DE MADEIRA LTDA**, processo nº **1007518-17.2021.8.26.0510**, tramitando na 2ª Vara Cível do Foro de Rio Claro do Estado de São Paulo.

O objetivo do presente Laudo de Avaliação é analisar o valor de mercado, tendo como finalidade o levantamento patrimonial para fins judiciais e posteriormente, venda em leilão público.

O presente laudo foi elaborado pelo Engº Rogério Alves, especialista em instalações industriais, com certificações complementares pelo IBAPE/SP em Avaliações de Máquinas, Equipamentos e Complexos Industriais, Avaliação e Perícia Veicular.

Os valores dessa avaliação são válidos para a data base de março/2024.

1.2 Vistoria

A vistoria foi realizada em 03/03/2023 onde ocorreu arrecadação prévia do imóvel juntamente com os bens móveis e posteriormente em 31/01/2024 nova vistoria quando da decretação da falência.

Na ocasião a empresa encontrava-se fora de operação e seus equipamentos desligados, não sendo possível verificação do funcionamento.



CAPÍTULO 2

Critérios das avaliações

2.1 Das definições

A seguir, apresentamos as definições para os termos técnicos apresentados neste Laudo de Avaliação, conforme texto da NBR 14653- parte 5, que regulamenta o assunto.

Valor de desmonte: Custo de reedição no fornecedor de um bem ou conjunto de bens, deduzidas as despesas de desmontagem, remoção, revisão, recondicionamento e comercialização.

Valor de mercado para compra: Valor provável pelo qual o proprietário industrial reporia um bem isolado no mercado, no estado em que se encontra. Exemplo: aquisição de máquinas operatrizes pela indústria no mercado de usados.

Valor de mercado para venda: Valor provável que o proprietário industrial de um bem obteria no mercado para a sua venda no estado e no local em que se encontra.

Valor de sucata: Valor de mercado dos materiais reaproveitáveis de um bem, na condição de desativação, sem que estes sejam utilizados para fins produtivos.

Valor em uso: Valor de um bem, em condições de operação, no estado atual, como uma parte integrante útil de uma indústria. Incluídas, quando pertinentes, as despesas de projeto, embalagem, impostos, frete e montagem.



2.2 Consultas efetuadas

Foram utilizadas as seguintes fontes de pesquisa que contribuíram para a realização desse trabalho.

Mercado Livre – www.mercadolivre.com.br
Olx – www.olx.com.br
Monte sua Loja – www.montesualoja.com.br
Amazon – www.amazon.com.br
Léo Madeiras – www.leomadeiras.com.br
Madeira Madeira – www.madeiramadeira.com.br
Agrotama – www.agrotama.com.br
IW8 – www.iw8.com.br
MF Rural – www.mfrural.com.br
Gasômetro madeiras – www.madeirasgasometro.com.br
Equipamentos Brasil – www.equipamentosbr.com.br
Loja do Mecânico – www.lojadomecanico.com.br
Dutra Máquinas – www.dutramaquinas.com.br
EB Ferramentas – www.ebferramentas.com.br
Copafer – www.copafer.com.br
Precisão – www.grupoprecisao.com.br
Cetro – www.cetro.com.br
CR Máquinas – www.crmaquinas.com.br
Máquinas MG – www.maquinasmg.com.br
IP Comercial – www.ipcomercial.com.br
Kennedy – www.ferramentaskennedy.com.br
MBC Ferramentas – www.mbcferramentas.com.br
Veja Máquinas – www.vejamaquinas.com.br
HF Multiferramentas – www.hfmultiferramentas.com.br



2.3 Definição dos valores de mercado para compra/ Uso e Venda

Valor em uso

Para operações de garantia bancárias, o valor em uso será o próprio valor de mercado para compra, que no caso dos bens em avaliação, será dado através dos valores apresentados posteriormente.

Valor de mercado para venda

Para determinação do valor de mercado dos bens em avaliação, deve-se levar em consideração uma margem mínima de comercialização (revisão, acondicionamento e lucratividade) e um percentual referente a perdas, despesas de **remoção e ajustes**, ambos a serem aplicados sobre o valor de mercado para compra.

Quanto a depreciação, utilizou-se do método comparativo de dados, além do estudo publicado pelo Instituto Brasileiro de Avaliações e Perícias de Engenharia (Entidade Federativa Nacional), denominado NOVOS CONCEITOS DE DEPRECIAÇÕES PARA MÁQUINAS E EQUIPAMENTOS, sendo que devido ausência de identificações, a idade dos bens foi estimada pelo perito com base em suas impressões.

Considerou-se também, para equipamentos, a ausência de testes de funcionamento, havendo a possibilidade de vícios ocultos, condição que impacta diretamente na depreciação do ativo.

2.4 Apresentação dos valores

Apresentamos nas páginas a seguir, a planilha de avaliação dos bens com os valores de pesquisa, valores atuais pelo estado de conservação, contendo também o estado de conservação dos bens submetidos a avaliação, ressaltando que, devido a impossibilidade de identificação do ano de fabricação, a idade dos bens foi estimada com base nas impressões do perito.



VALUTARE

ENGENHARIA & AVALIAÇÕES

Além disso a avaliação considerou a ausência de teste de funcionamento, necessidade de remoção, por se tratar de processo falimentar, adequações funcionais dos equipamentos, principalmente a NR-12, bem como impressões do perito.

Para a definição do valor de mercado dos bens, utilizou-se os seguintes fatores:

Fator de depreciação (Fd) – Percentual de depreciação adotado em função do estado de conservação e vida útil.

Fator de comercialização (Fc) – Margem mínima de comercialização visando lucratividade.

O valor de avaliação é dado pela seguinte expressão:

$$Vta = Vup \times qtd \times Fd \times Fc$$

Abreviações:

Valor Unitário de Pesquisa (Vup) em reais.

Valor Total de Avaliação (Vta) em reais.

Qtd: quantidade.

Ec: Estado de conservação.

REG: Regular

RU: Ruim

PÇ: Peça

CJ: Conjunto

SUC: Sucata



VALUTARE

ENGENHARIA & AVALIAÇÕES

MOBILIÁRIOS

ITEM	UNID	QTD	DESCRIÇÃO	Vup	Ec	Fd	Fc	Vta
1	PÇ	1	APARADOR COM TRÊS PORTAS COR AMARELA	181,00	REG	0,22	0,7	27,87
2	PÇ	2	NICHO COR AMARELA	205,00	REG	0,22	0,7	63,14
3	PÇ	1	ARMÁRIO BAIXO COM DUAS PORTAS COR BRANCA	180,00	REG	0,22	0,7	27,72
4	PÇ	1	SOFÁ COM CAPA ESTAMPADA	770,00	REG	0,22	0,7	118,58
5	PÇ	1	MESA DE REUNIÃO OVAL	860,00	REG	0,22	0,7	132,44
6	PÇ	7	CADEIRA FIXA	133,00	REG	0,22	0,7	143,37
7	PÇ	3	ARMÁRIO BAIXO COM DUAS PORTAS	180,00	REG	0,22	0,7	83,16
8	PÇ	1	MESA EM L COM DUAS GAVETAS	590,00	REG	0,22	0,7	90,86
9	PÇ	1	MESA EM L	552,00	REG	0,22	0,7	85,01
10	PÇ	1	CADEIRA FIXA COM ENCOSTO DE BRAÇO	256,00	REG	0,22	0,7	39,42
11	PÇ	2	CADEIRA FIXA	133,00	REG	0,22	0,7	40,96
12	PÇ	1	CADEIRA GIRATÓRIA COM ENCOSTO DE BRAÇO	107,00	REG	0,22	0,7	16,48
13	PÇ	1	CADEIRA GIRATÓRIA	64,00	REG	0,22	0,7	9,86
14	PÇ	1	GAVETEIRO COM TRÊS GAVETAS	147,00	REG	0,22	0,7	22,64
15	PÇ	1	NICHO COR BRANCA	90,00	REG	0,22	0,7	13,86
16	PÇ	1	MESA REDONDA	240,00	REG	0,22	0,7	36,96
17	PÇ	3	CADEIRA FIXAS COM ENCOSTO DE BRAÇO	256,00	REG	0,22	0,7	118,27
18	PÇ	1	CADEIRA FIXA	133,00	REG	0,22	0,7	20,48
19	PÇ	3	ARMÁRIO ALTO COM DUAS PORTAS	179,00	REG	0,22	0,7	82,70
20	PÇ	9	ARMÁRIO SUSPENSO COM QUATRO PORTAS	399,00	REG	0,22	0,7	553,01
21	PÇ	1	GAVETEIRO COM TRÊS GAVETAS	147,00	REG	0,22	0,7	22,64
22	PÇ	1	NICHO COR BRANCA COM BORDA AZUL	29,00	REG	0,22	0,7	4,47
23	PÇ	13	GAVETEIRO COM TRÊS GAVETAS	147,00	REG	0,22	0,7	294,29
24	PÇ	3	GAVETEIRO COM DUAS GAVETAS	130,00	REG	0,22	0,7	60,06
25	PÇ	1	GAVETEIRO COM CINCO GAVETAS	135,00	REG	0,22	0,7	20,79
26	PÇ	13	MESA EM L	552,00	REG	0,22	0,7	1.105,10
27	PÇ	2	ARMÁRIO BAIXO DUAS PORTAS	180,00	REG	0,22	0,7	55,44
28	PÇ	8	ARMÁRIO SUSPENSO DUAS PORTAS	95,00	REG	0,22	0,7	117,04
29	PÇ	1	CORTADOR DE PAPEL	76,00	REG	0,22	0,7	11,70
30	CJ	1	MONITOR SAMSUNG/ TECLADO HP	449,00	REG	0,22	0,7	69,15
31	PÇ	1	ARQUIVO 9 GAVETAS	3.995,00	REG	0,22	0,7	615,23
32	PÇ	1	IMPRESSORA DCP-8085 DN/NETWORK/BROTHER	1.495,00	REG	0,22	0,7	230,23
33	CJ	1	COMPUTADOR COMPLETO DELL/MONITOR SAMSUNG/TECLADO PCTOP	1.300,00	REG	0,22	0,7	200,20
34	CJ	1	COMPUTADOR COMPLETO MONITOR SAMSUNG/TECLADO MICROSOFT/ (PC12)	1.300,00	REG	0,22	0,7	200,20
35	PÇ	1	IMPRESSORA HP	369,00	REG	0,22	0,7	56,83
36	CJ	1	COMPUTADOR COMPLETO LG/ MONITOR SAMSUNG/ TECLADO LOGETECH 505305	1.300,00	REG	0,22	0,7	200,20
37	PÇ	1	ARMÁRIO BAIXO UMA PORTA	79,00	REG	0,22	0,7	12,17
38	PÇ	1	APARADOR UMA GAVETA S/ PORTA	130,00	REG	0,22	0,7	20,02



VALUTARE

ENGENHARIA & AVALIAÇÕES

ITEM	UNID	QTD	DESCRIÇÃO	Vup	Ec	Fd	Fc	Vta
39	PÇ	1	IMPRESSORA HP COR BRANCA	577,00	REG	0,22	0,7	88,86
40	PÇ	1	ARMÁRIO 16 PORTAS C/ MESA/ PRATELEIRA	789,00	REG	0,22	0,7	121,51
41	PÇ	1	ESCADA TRÊS DEGRAUS	199,00	REG	0,22	0,7	30,65
42	CJ	1	NOTEBOOK ITAUTEC/ TECLADO HARD LINE	1.000,00	REG	0,22	0,7	154,00
43	PÇ	1	IMPRESSORA COR CINZA BROTHER-HL 5350 DN	704,00	REG	0,22	0,7	108,42
44	PÇ	2	CALCULADORA	18,00	REG	0,22	0,7	5,54
45	PÇ	5	CADEIRA GIRATÓRIA	64,00	REG	0,22	0,7	49,28
46	PÇ	1	MESA EM L COR MARROM	288,00	REG	0,22	0,7	44,35
47	PÇ	1	GAVETEIRO COM TRÊS GAVETAS	140,00	REG	0,22	0,7	21,56
48	PÇ	1	ARMÁRIO SUSPENSO QUATRO PORTAS	399,00	REG	0,22	0,7	61,45
49	PÇ	1	CADEIRA GIRATÓRIA	64,00	REG	0,22	0,7	9,86
50	PÇ	1	CADEIRA FIXA	133,00	REG	0,22	0,7	20,48
51	PÇ	39	MESA REFEITÓRIO C/ QUATRO BANCOS	931,00	REG	0,26	0,7	6.608,24
52	PÇ	1	FREEZER FRICON	3.030,00	REG	0,22	0,7	466,62
53	PÇ	1	MARMITEIRO DOIS ANDARES C/ RODINHA	690,00	REG	0,22	0,7	106,26
54	PÇ	1	BANCADA P/ CAFÉ	250,00	REG	0,22	0,7	38,50
55	PÇ	2	BUFFET	1.850,00	REG	0,22	0,7	569,80
56	PÇ	1	TV TUBO AIKO	300,00	REG	0,2	0,7	42,00
57	PÇ	1	ARMÁRIO SUSPENSO DUAS PORTAS	179,00	REG	0,22	0,7	27,57
58	PÇ	10	ARMÁRIO ROUPEIRO DEZOITO PORTAS	1.345,00	REG	0,22	0,7	2.071,30
59	PÇ	6	MESA EM L PARA ESTAÇÃO DE TRABALHO	590,00	REG	0,22	0,7	545,16
60	PÇ	2	MESA	303,00	REG	0,22	0,7	93,32
61	PÇ	8	ARMÁRIO ALTO C/ DUAS PORTAS	179,00	REG	0,22	0,7	220,53
62	PÇ	1	ARMÁRIO BAIXO C/ DUAS PORTAS	179,00	REG	0,22	0,7	27,57
63	PÇ	1	LONGARINA C/ DOIS ASSENTOS	268,00	RUIM	0,1	0,7	18,76
64	PÇ	2	CADEIRA FIXA	133,00	REG	0,22	0,7	40,96
65	CJ	1	SUCATAS DIVERSAS. CABOS, CAIXAS, MIUDEZAS	0,00	SUC	0	0,7	0,00
66	PÇ	2	CPU HP	460,00	RUIM	0,1	0,7	64,40
67	PÇ	8	IMPRESSORA DIVERSAS	238,00	RUIM	0,1	0,7	133,28
68	PÇ	5	ESTABILIZADOR	57,00	RUIM	0,1	0,7	19,95
69	PÇ	4	CALCULADORA	18,00	RUIM	0,1	0,7	5,04
70	PÇ	3	MONITOR	289,00	RUIM	0,1	0,7	60,69
71	PÇ	1	AR CONDICIONADO DE JANELA SPRINGER	898,00	RUIM	0,1	0,7	62,86
72	PÇ	2	TELEFONE	28,00	RUIM	0,1	0,7	3,92
73	PÇ	1	TECLADO	20,00	RUIM	0,1	0,7	1,40
74	PÇ	1	FURADOR DE PAPEL	10,00	RUIM	0,1	0,7	0,70
75	PÇ	1	CUBA DE LAVATÓRIO	70,00	REG	0,22	0,7	10,78
76	PÇ	1	MINI RACK COM SWITCH	145,00	REG	0,22	0,7	22,33
77	PÇ	6	SWITCHS DIVERSAS	145,00	REG	0,22	0,7	133,98
78	PÇ	1	ROTEADOR INTELBRAS	75,00	REG	0,22	0,7	11,55
79	PÇ	2	CADEIRA FIXA	133,00	REG	0,22	0,7	40,96

VALUTARE ENGENHARIA & AVALIAÇÕES LTDA

Cnpj 47.768.396.0001/85

Rua Espírito Santo, 424 – Mauá – SP

CEP 09630-330

(11) 98959-2027



VALUTARE

ENGENHARIA & AVALIAÇÕES

ITEM	UNID	QTD	DESCRIÇÃO	Vup	Ec	Fd	Fc	Vta
80	PÇ	4	MONITOR	289,00	REG	0,22	0,7	178,02
81	PÇ	1	TECLADO	20,00	REG	0,22	0,7	3,08
82	PÇ	3	CADEIRA FIXA	133,00	REG	0,22	0,7	61,45
83	CJ	1	COMPUTADOR COMPLETO MONITOR AOC/ TECLADO MAXPRINT/ CPUASUS CASEMALL	1.300,00	REG	0,22	0,7	200,20
84	PÇ	1	ARMÁRIO UMA PORTA	108,00	REG	0,22	0,7	16,63
85	PÇ	1	MICROONDAS CONSUL	549,00	REG	0,22	0,7	84,55
86	PÇ	1	ARMÁRIO SUSPENSO C/ 6 PORTAS DE VIDRO	2.103,00	REG	0,22	0,7	323,86
87	PÇ	1	ARMÁRIO SUSPENSO C/ 6 PORTAS	2.103,00	REG	0,22	0,7	323,86
88	PÇ	1	BEBEDOURO DE BARRO	78,00	REG	0,22	0,7	12,01
89	PÇ	1	BEBEDOURO NATUGEL	309,00	REG	0,22	0,7	47,59
90	PÇ	2	CADEIRA GIRATÓRIA	64,00	REG	0,22	0,7	19,71
91	PÇ	1	CADEIRA FIXA	133,00	REG	0,22	0,7	20,48
92	PÇ	1	MESA EM L	552,00	REG	0,22	0,7	85,01
93	PÇ	1	GAVETEIRO	296,00	REG	0,22	0,7	45,58
94	PÇ	1	ARMÁRIO SUSPENSO QUATRO PORTAS	1.860,00	REG	0,22	0,7	286,44
95	PÇ	2	ARMÁRIO ALTO DUAS PORTAS	179,00	REG	0,22	0,7	55,13
96	PÇ	1	GAVETEIRO DE BROCAS C/ DOZE GAVETAS	559,00	REG	0,22	0,7	86,09
97	PÇ	1	ARMÁRIO BAIXO C/ DUAS PORTAS E QUATRO GAVETAS	570,00	REG	0,22	0,7	87,78
98	CJ	1	COMPUTADOR COMPLETO MONITOR LG/ TECLADO HP/ CPU SUPER WRITER MASTER	1.300,00	REG	0,22	0,7	200,20
99	PÇ	1	IMPRESSORA ZEBRA GC420t	1.349,00	REG	0,22	0,7	207,75
100	PÇ	1	IMPRESSORA EPSON	683,00	REG	0,22	0,7	105,18
101	PÇ	3	CADEIRA FIXA	133,00	REG	0,22	0,7	61,45
102	PÇ	3	CADEIRA GIRATÓRIA	64,00	REG	0,22	0,7	29,57
103	PÇ	1	BANCADA P/ DOIS LUGARES	222,00	REG	0,22	0,7	34,19
104	PÇ	2	MESA EM L	552,00	REG	0,22	0,7	170,02
105	PÇ	2	GAVETEIRO C/ QUATRO GAVETAS	350,00	REG	0,22	0,7	107,80
106	PÇ	1	BANQUINHO	60,00	REG	0,22	0,7	9,24
107	PÇ	2	ARMÁRIO QUATRO PORTAS	300,00	REG	0,22	0,7	92,40
108	CJ	1	COMPUTADOR COMPLETO MONITOR SAMSUNG/ TECLADO MAXPRINT/ CPU (505957)	1.300,00	REG	0,22	0,7	200,20
109	PÇ	1	IMPRESSORA BROTHER	680,00	REG	0,22	0,7	104,72
110	PÇ	1	TELEFONE PANASONIC	136,00	REG	0,22	0,7	20,94
111	PÇ	1	MESA EM L	552,00	REG	0,22	0,7	85,01
112	CJ	1	COMPUTADOR COMPLETO MONITOR PHILIPS/ TECLADO LOGITECH/ CPU (PC01)	1.300,00	REG	0,22	0,7	200,20
113	PÇ	1	CADEIRA GIRATÓRIA	64,00	REG	0,22	0,7	9,86
114	PÇ	1	GAVETEIRO C/ TRÊS GAVETAS	158,00	REG	0,22	0,7	24,33
115	PÇ	2	ARMÁRIO DE AÇO C/ DUAS PORTAS	257,00	RUIM	0,1	0,7	35,98
116	PÇ	31	BANCADA DE AÇO C/ TAMPO DE MADEIRA	800,00	RUIM	0,1	0,7	1.736,00
117	PÇ	8	BANCADA DE AÇO C/ PORTA E GAVETA	1.920,00	RUIM	0,1	0,7	1.075,20
118	PÇ	1	BANCADA DE MADEIRA COM LUMINÁRIA	1.530,00	REG	0,22	0,7	235,62
119	PÇ	1	ARMÁRIO PORTA PRANCHETA C/ TRÊS PORTAS	246,00	REG	0,22	0,7	37,88



VALUTARE

ENGENHARIA & AVALIAÇÕES

ITEM	UNID	QTD	DESCRIÇÃO	Vup	Ec	Fd	Fc	Vta
120	PÇ	1	MESA DE AÇO C/ TAMPO DE MADEIRA	800,00	REG	0,22	0,7	123,20
121	PÇ	2	BANCADA DE AÇO C/ GAVETA	1.380,00	RUIM	0,1	0,7	193,20
122	PÇ	3	BANCADA DE AÇO C/ RODINHA	818,00	REG	0,22	0,7	377,92
123	PÇ	3	BANCADA DE AÇO PEQUENA	326,00	RUIM	0,1	0,7	68,46
124	PÇ	13	BANCADA DE MADEIRA	835,00	REG	0,22	0,7	1.671,67
125	PÇ	1	BANCADA DE AÇO C/ DUAS PORTAS	964,00	REG	0,22	0,7	148,46
126	PÇ	1	ARMÁRIO DE AÇO C/ DOZE PORTAS (GUARDA VOLUMES)	676,00	RUIM	0,1	0,7	47,32
127	PÇ	2	PRATELEIRA DE AÇO	157,00	RUIM	0,1	0,7	21,98
128	PÇ	36	BANCO DE MADEIRA	167,00	RUIM	0,1	0,7	420,84
129	PÇ	1	BANCADA DE AÇO C/ QUATRO PORTAS	1.722,00	REG	0,22	0,7	265,19
130	PÇ	3	ARMÁRIO DUAS PORTAS	230,00	REG	0,22	0,7	106,26
131	PÇ	1	PRATELEIRA DE FERRAMENTAS	157,00	REG	0,22	0,7	24,18
132	PÇ	1	BANCADA	190,00	RUIM	0,1	0,7	13,30
133	PÇ	1	ARMÁRIO BAIXO COM TRÊS PORTAS COR CINZA	185,00	REG	0,22	0,7	28,49
134	PÇ	1	MESA EM L	552,00	REG	0,22	0,7	85,01
135	PÇ	1	GAVETEIRO C/ TRÊS GAVETAS	158,00	REG	0,22	0,7	24,33
136	PÇ	2	MESA EM L	552,00	REG	0,22	0,7	170,02
137	PÇ	5	CADEIRA FIXA	133,00	REG	0,22	0,7	102,41
138	PÇ	1	CADEIRA GIRATÓRIA	64,00	REG	0,22	0,7	9,86
139	PÇ	2	GAVETEIRO	146,00	REG	0,22	0,7	44,97
140	PÇ	1	ARMÁRIO ALTO C/ DUAS PORTAS	230,00	REG	0,22	0,7	35,42
141	PÇ	1	BANCADA	189,00	REG	0,22	0,7	29,11
142	PÇ	1	MESA REDONDA	406,00	REG	0,22	0,7	62,52
143	PÇ	3	ARMÁRIO SUSPENSO C/ QUATRO PORTAS	316,00	REG	0,22	0,7	145,99
144	PÇ	1	ARMÁRIO SUSPENSO C/ DUAS PORTAS	190,00	REG	0,22	0,7	29,26
145	PÇ	1	ARMÁRIO SUSPENSO C/ QUATRO PORTAS	264,00	REG	0,22	0,7	40,66
146	CJ	1	ARMÁRIO C/ BALCÃO SEIS PORTAS	374,00	REG	0,22	0,7	57,60
147	CJ	1	MESA C/ QUATRO CADEIRA FIXAS COR BRANCA	525,00	REG	0,22	0,7	80,85
148	PÇ	1	COIFA DE EXAUSTÃO	448,00	REG	0,22	0,7	68,99
149	PÇ	1	FOGÃO OITO BOCAS	1.269,00	REG	0,22	0,7	195,43
150	PÇ	1	BANCADINHA EM AÇO INOX	359,00	REG	0,22	0,7	55,29
151	PÇ	1	BANCO DE MADEIRA	167,00	RUIM	0,1	0,7	11,69
152	PÇ	1	SUPORTE PARA LOUÇAS EM AÇO INOX	603,00	REG	0,22	0,7	92,86
153	PÇ	1	GELADEIRA BRASTEMP	3.833,00	REG	0,22	0,7	590,28
154	PÇ	1	IMPRESSORA HP	882,00	REG	0,22	0,7	135,83
155	PÇ	1	TELEFONE PANASONIC	136,00	REG	0,22	0,7	20,94
156	PÇ	1	ARMÁRIO DE AÇO DUAS PORTAS	553,00	REG	0,22	0,7	85,16
157	PÇ	4	GABINETE P/ PIA DE COZINHA	367,00	REG	0,22	0,7	226,07
158	PÇ	6	GABINETE P/ PIA DE BANHEIRO	259,00	REG	0,22	0,7	239,32
159	PÇ	9	CUBA DE BANHEIRO	202,00	REG	0,22	0,7	279,97
160	PÇ	1	ARMÁRIO BAIXO DUAS PORTAS	230,00	REG	0,22	0,7	35,42

VALUTARE ENGENHARIA & AVALIAÇÕES LTDA

Cnpj 47.768.396.0001/85

Rua Espírito Santo, 424 – Mauá – SP

CEP 09630-330

(11) 98959-2027



VALUTARE

ENGENHARIA & AVALIAÇÕES

ITEM	UNID	QTD	DESCRIÇÃO	Vup	Ec	Fd	Fc	Vta
161	PÇ	1	ARMÁRIO DUAS PORTAS COM PRATELEIRAS	295,00	REG	0,22	0,7	45,43
162	CJ	1	APROXIMADAMENTE 11 ITENS ENTRE SACOS E CAIXAS FECHADAS C/ PUXADORES		REG	0,22	0,7	0,00
163	PÇ	4	PRATELEIRA	28,00	REG	0,22	0,7	17,25
164	PÇ	1	ESTAÇÃO DE TRABALHO 4 LUGARES	2.571,00	REG	0,22	0,7	395,93
165	PÇ	5	GAVETEIRO	173,00	REG	0,22	0,7	133,21
166	PÇ	1	MESA REDONDA	464,00	REG	0,22	0,7	71,46
167	PÇ	3	CADEIRA FIXA	133,00	REG	0,22	0,7	61,45
168	PÇ	4	CADEIRA GIRATÓRIA	64,00	REG	0,22	0,7	39,42
169	PÇ	1	LONGARINA C/ DOIS ASSENTOS	290,00	REG	0,22	0,7	44,66
170	PÇ	1	ARMÁRIO ALTO DUAS PORTAS	229,00	REG	0,22	0,7	35,27
171	PÇ	1	ESTANTE DE AÇO COM PORTA DE VIDRO	754,00	REG	0,22	0,7	116,12
172	PÇ	3	ARMÁRIO SUSPENSO DUAS PORTAS	199,00	REG	0,22	0,7	91,94
173	PÇ	3	ARMÁRIO MÉDIO DUAS PORTAS	205,00	REG	0,22	0,7	94,71
174	PÇ	2	ARMÁRIO SUSPENSO QUATRO PORTAS	291,00	REG	0,22	0,7	89,63

EQUIPAMENTOS

ITEM	UNID	QTD	CÓD	DESCRIÇÃO	ANO	Vup	Ec	Fd	Fc	Vta
175	PÇ	1	RCP 01	RECOBRIDORA BARBERAN	2001	345.000,00	REG	0,52	0,8	134.550,00
176	PÇ	1	RCO 03	RECOBRIDORA BARBERAN	1997	345.000,00	REG	0,49	0,8	126.787,50
177	PÇ	1	RCP 04	RECOBRIDORA BARBERAN	1995	345.000,00	REG	0,45	0,8	116.437,50
178	PÇ	1	CRB 01	MÁQUINA CORTE PVC	1996	18.100,00	REG	0,49	0,8	6.651,75
179	CJ	1	PSC 01 CAL 01	CONJUNTO CALANDRA REVESTIMENTO MANUAL	N/A	15.300,00	REG	0,49	0,8	5.622,75
180	PÇ	1	TLE 02	TALHA 500 Kg	N/A	17.000,00	REG	0,49	0,8	6.247,50
181	PÇ	1	TLE 01	TALHA 350 Kg	N/A	17.000,00	REG	0,49	0,8	6.247,50
182	PÇ	1	SCC 1	SECCIONADORA COM SALA DE COMANDO	1996	#####	REG	0,59	0,8	446.925,00
183	PÇ	1		FILTRO DE MANGA	N/A	115.000,00	REG	0,49	0,8	42.262,50
184	PÇ	1	SCC 2	SECCIONADORA	1996	235.000,00	REG	0,76	0,8	133.950,00
185	PÇ	1		EMPILHADEIRA CLARK CMP 50SL	N/A	32.000,00	REG	0,89	0,8	21.360,00
186	PÇ	1		COMPRESSOR GA 110-FF	2001	110.000,00	REG	0,76	0,8	62.700,00
187	PÇ	1		COMPRESSOR GA 125 AFF	N/A	50.000,00	REG	0,49	0,8	18.375,00
188	PÇ	1	TPM 16	TUPIA	1997	6.900,00	REG	0,49	0,8	2.535,75
189	PÇ	1	TPM 15	TUPIA	1989	6.900,00	REG	0,49	0,8	2.535,75
190	PÇ	1	TPM 13	TUPIA	1999	6.900,00	REG	0,49	0,8	2.535,75
191	PÇ	1	SER 02	SERRA CIRCULAR DE BANCADA	1981	10.200,00	REG	0,2	0,8	1.530,00
192	PÇ	1	SEC 10	SERRA CIRCULAR DE BANCADA	1990	10.000,00	REG	0,2	0,8	1.500,00
193	PÇ	1	TPM 09	TUPIA	1997	6.900,00	REG	0,2	0,8	1.035,00
194	PÇ	1	TPM 08	TUPIA	1997	6.900,00	REG	0,2	0,8	1.035,00
195	PÇ	1	SEC 04	SERRA CIRCULAR DE BANCADA	N/A	2.500,00	REG	0,76	0,8	1.425,00
196	PÇ	1	TPM 02	TUPIA	1999	6.900,00	REG	0,42	0,8	2.173,50
197	PÇ	1	CLB 01	COLADEIRA DE BORDA	1990	25.000,00	REG	0,49	0,8	9.187,50

VALUTARE ENGENHARIA & AVALIAÇÕES LTDA

Cnpj 47.768.396.0001/85

Rua Espírito Santo, 424 – Mauá – SP

CEP 09630-330

(11) 98959-2027



VALUTARE

ENGENHARIA & AVALIAÇÕES

ITEM	UNID	QTD	CÓD	DESCRIÇÃO	ANO	Vup	Ec	Fd	Fc	Vta
198	PÇ	1	CLB 05	COLADEIRA DE BORDA	2010	95.000,00	REG	0,49	0,8	34.912,50
199	PÇ	1	EQB 02	COLADEIRA ESQUADRA BORDA	2010	250.000,00	REG	0,49	0,8	91.875,00
200	PÇ	1	PFL 05	PERFILADEIRA	1985	70.000,00	REG	0,18	0,8	9.450,00
201	PÇ	1	PFL 04	PERFILADEIRA	1990	70.000,00	REG	0,2	0,8	10.500,00
202	PÇ	1	SEC 13	SERRA CIRCULAR DE BANCADA	1990	6.280,00	REG	0,12	0,8	565,20
203	CJ	2	PPM 01 - PPM 02	PRENSA HIDRÁULICA PARA CHAPAS	2003	4.000,00	REG	0,2	0,8	1.200,00
204	PÇ	1	SEC 01	SERRA CIRCULAR DE BANCADA	N/A	2.500,00	REG	0,76	0,8	1.425,00
205	PÇ	1	SER 03	SERRA CIRCULAR DE BANCADA	2003	6.280,00	REG	0,22	0,8	1.036,20
206	PÇ	1	SER 01	SERRA CIRCULAR DE BANCADA	1986	6.280,00	REG	0,1	0,8	471,00
207	PÇ	1	SEC 15	SERRA CIRCULAR DE BANCADA	N/A	2.500,00	REG	0,2	0,8	375,00
208	PÇ	1	CJT 05	CONJUNTO SERRA	2010	11.300,00	REG	0,49	0,8	4.152,75
209	PÇ	1	SEC 11	SERRA CIRCULAR DE BANCADA	1997	6.280,00	REG	0,2	0,8	942,00
210	PÇ	1	SEC 14	SERRA CIRCULAR DE BANCADA	N/A	2.500,00	REG	0,32	0,8	600,00
211	PÇ	1	EQB 01	ESQUADREJADEIRA DE BORDA	N/A	165.000,00	REG	0,76	0,8	94.050,00
212	PÇ	1	SEC 09	SERRA CIRCULAR DE BANCADA	N/A	2.500,00	REG	0,76	0,8	1.425,00
213	PÇ	1	CJT 04	CONJUNTO TUPIA	2010	9.800,00	REG	0,37	0,8	2.719,50
214	PÇ	1	TPM 19	TUPIA	N/A	17.800,00	REG	0,22	0,8	2.937,00
215	PÇ	1	SRM 01	SERRA DE GRAU	2001	19.000,00	REG	0,32	0,8	4.560,00
216	PÇ	1		GRAMPEADOR PNEUMÁTICO	N/A	1.500,00	REG	0,1	0,8	112,50
217	PÇ	1	SCC 03	SECCIONADORA	1995	150.000,00	REG	0,55	0,8	61.875,00
218	PÇ	1		EMPILHADEIRA CLARK CMP 30L	2005	64.900,00	REG	0,39	0,8	18.983,25
219	PÇ	1		LIXADEIRA	N/A	350,00	RU	0,2	0,8	52,50
220	PÇ	1	PL2	PLAINA	N/A	5.000,00	REG	0,32	0,8	1.200,00
221	PÇ	1		PLAINA	N/A	5.000,00	REG	0,32	0,8	1.200,00
222	PÇ	1		DISPOSITIVO PARA DOBRA DE ACRÍLICO	N/A	2.000,00	REG	0,32	0,8	480,00
223	PÇ	1		SERRA FITA 9"	2021	2.575,00	BOM	0,76	0,8	1.467,75
224	PÇ	1	LXF 01	LIXADEIRA DE CINTA HORIZONTAL	N/A	9.800,00	REG	0,49	0,8	3.601,50
225	PÇ	1	FRB 03	FURADEIRA DE BANCADA	N/A	649,00	REG	0,49	0,8	238,51
226	PÇ	1	FRH 02	FURADEIRA HORIZONTAL	N/A	8.615,00	REG	0,49	0,8	3.166,01
227	PÇ	1	CB 3	COLADEIRA DE BORDA	N/A	40.000,00	REG	0,49	0,8	14.700,00
228	PÇ	1	PHM 01	PRENSA DE MEMBRANA	1996	3.500,00	REG	0,37	0,8	971,25
229	PÇ	1	SCE 04	SERRA CIRCULAR DE BANCADA	N/A	2.500,00	REG	0,76	0,8	1.425,00
230	PÇ	1	TP 10	TUPIA	N/A	17.800,00	REG	0,49	0,8	6.541,50
231	PÇ	1	SC 03	SERRA CIRCULAR DE BANCADA	N/A	2.500,00	REG	0,76	0,8	1.425,00
232	PÇ	1		COLADEIRA DE FITA (PATRIMÔNIO DXTQ003258)	N/A	5.696,00	REG	0,32	0,8	1.367,04
233	PÇ	1		SOLDADORA DE BANNER	N/A	4.430,00	REG	0,32	0,8	1.063,20
234	PÇ	1	FRM 3	FURADEIRA MÚLTIPLA DE BANCADA	1995	15.000,00	REG	0,1	0,8	1.125,00
235	PÇ	1		FURADEIRA MÚLTIPLA DE BANCADA (FABRICAÇÃO HARPEX)	N/A	5.000,00	REG	0,32	0,8	1.200,00
236	PÇ	1	CTF 01	CENTRO DE FURAÇÃO SKIPPER 100	2006	216.000,00	REG	0,76	0,8	123.120,00
237	PÇ	1	CU 2	CENTRO DE USINAGEM ROVER 322 (INOPERANTE)	N/A	300.000,00	RU	0,1	0,8	22.500,00



VALUTARE

ENGENHARIA & AVALIAÇÕES

ITEM	UNID	QTD	CÓD	DESCRIÇÃO	ANO	Vup	Ec	Fd	Fc	Vta
238	PÇ	1	CU 3	CENTRO DE USINAGEM ROVER 322	2002	113.000,00	REG	0,59	0,8	50.002,50
239	PÇ	1		FURADEIRA MÚLTIPLA DE BANCADA (FABRICAÇÃO HARPEX)	N/A	5.000,00	REG	0,32	0,8	1.200,00
240	PÇ	1	FR 2	FURADEIRA MÚLTIPLA DE BANCADA (FABRICAÇÃO HARPEX)	N/A	5.000,00	REG	0,32	0,8	1.200,00
241	PÇ	1	TPS 01	COPIADORA	1989	4.500,00	REG	0,32	0,8	1.080,00
242	PÇ	1	CTU 01	CENTRO DE USINAGEM ROVER 322	1995	190.000,00	REG	0,59	0,8	84.075,00
243	PÇ	1	CTU 04	CENTRO DE USINAGEM 9 CABEÇOTES	2002	480.000,00	REG	0,52	0,8	187.200,00
244	PÇ	1	FRA 04	FURADEIRA BIESSE	2006	495.000,00	REG	0,76	0,8	282.150,00
245	PÇ	1	FRA 06	FURADEIRA SULAMERICANA (INOPERANTE)	2005	33.000,00	RUIM	0,1	0,8	2.475,00
246	PÇ	1	FRA 03	FURADEIRA BIESSE	1994	296.400,00	REG	0,63	0,8	140.049,00
247	PÇ	1	102	FURADEIRA DUPLA	1994	28.850,00	REG	0,32	0,8	6.924,00
248	PÇ	1	004	FURADEIRA TRIPLA	1998	28.850,00	REG	0,32	0,8	6.924,00
249	PÇ	1	TPS 03	COPIADORA	1995	9.990,00	REG	0,2	0,8	1.498,50
250	PÇ	1	TPS 04	COPIADORA	1985	9.990,00	REG	0,2	0,8	1.498,50
251	PÇ	1	TPS 08	COPIADORA	1985	9.990,00	REG	0,2	0,8	1.498,50
252	PÇ	1	FRA 02	FURADEIRA BIESSE	1995	296.400,00	REG	0,55	0,8	122.265,00
253	PÇ	1	FRC 02	FURADEIRA DUPLA BIESSE	1995	78.000,00	REG	0,49	0,8	28.665,00
254	PÇ	1	FRC 01	FURADEIRA BIESSE (INOPERANTE)	1994	296.400,00	RUIM	0,1	0,8	22.230,00
255	PÇ	1	FRM 02	FURADEIRA MÚLTIPLA DE BANCADA	1988	28.850,00	REG	0,1	0,8	2.163,75
256	PÇ	1	FRM 06	FURADEIRA MÚLTIPLA DE BANCADA	1988	28.850,00	REG	0,1	0,8	2.163,75
257	PÇ	1	CBP 01	CABINE DE PINTURA	N/A	10.000,00	REG	1	0,8	7.500,00
258	PÇ	1	FLD 06	FOLDING CORTE 45° (FABRICAÇÃO HARPEX)	N/A	100.000,00	REG	0,32	0,8	24.000,00
259	PÇ	1	FLD 04	FOLDING LEHBRINK	1978	163.000,00	REG	0,49	0,8	59.902,50
260	PÇ	1	FLD 05	FOLDING LEHBRINK	1978	163.000,00	REG	0,49	0,8	59.902,50
261	PÇ	1	FLD 01	FOLDING	N/A	155.000,00	REG	0,49	0,8	56.962,50
262	PÇ	1	FD 2	FOLDING MASTER PLAN	N/A	155.000,00	REG	0,52	0,8	60.450,00
263	PÇ	1		BANCADA FITADORA	N/A	3.500,00	REG	0,2	0,8	525,00
264	PÇ	1	EXT 01	ESTEIRA ELÉTRICA LONA 32 MTS	2002	37.500,00	REG	0,32	0,8	9.000,00
265	PÇ	1		ASPIRADOR DE PÓ	N/A	3.300,00	REG	0,1	0,8	247,50
266	PÇ	1	LIP 02	LINHA DE PINTURA 02 - MÓDULO 20 - ENTRADA DE CHAPAS MACLINEA TTM 150	2010	5.500,00	REG	0,49	0,8	2.021,25
267	PÇ	1	LIP 02	LINHA DE PINTURA 02 - MÓDULO 12 - PINTURA MACLINEA ERS130T	N/A	8.000,00	REG	0,49	0,8	2.940,00
268	PÇ	1	LIP 02	LINHA DE PINTURA 02 - FORNO CRIPPA	N/A	15.000,00	REG	0,49	0,8	5.512,50



VALUTARE

ENGENHARIA & AVALIAÇÕES

ITEM	UNID	QTD	CÓD	DESCRIÇÃO	ANO	Vup	Ec	Fd	Fc	Vta
269	CJ	1		LINHA DE PINTURA 01 COMPOSTA PELOS SEGUINTE EQUIPAMENTOS ABAIXO DESCRITOS	N/A	940.000,00	REG	0,59	0,75	415.950,00
269.1	PÇ	1	LIP 01	MÓDULO 01 - ENTRADA DE PEÇAS - CEFLA	ANO 2008					
269.2	PÇ	1		MÓDULO LIX 04 - LIXADEIRA - MACLINEA	ANO 2011					
269.3	PÇ	1		MÓDULO 03 - ESTEIRA - CEFLA	ANO 2008					
269.4	PÇ	1		MÓDULO 04 - PINTURA - CEFLA	ANO 2008					
269.5	PÇ	1		MÓDULO 05 - SECAGEM - CEFLA	ANO 2008					
269.6	PÇ	1		MÓDULO 06 - ESTEIRA - CEFLA	ANO 2008					
269.7	PÇ	1		MÓDULO LIX 02 - LIXADEIRA - TAGLIABUE	ANO 1994					
269.8	PÇ	1		ESTEIRA 2ª FASE						
269.9	PÇ	1		MÓDULO 25 - ROLO PINTURA - MACLINEA ERS 130T						
269.10	PÇ	1		MÓDULO 09 - ROLO PINTURA - CEFLA	ANO 2008					
269.11	PÇ	1		MÓDULO 10 - SECAGEM - CEFLA	ANO 2008					
269.12	PÇ	1		MÓDULO 11 - PINTURA - CEFLA	ANO 2008					
269.13	PÇ	1		MÓDULO ROLO DOSADOR - MASTER PAINT						
269.14	PÇ	1		MÓDULO 13 - SECAGEM - CEFLA	ANO 2008					
269.15	PÇ	1		MÓDULO 14 - SECAGEM CEFLA						
269.16	PÇ	1		MÓDULO 15 - SECAGEM - CEFLA	ANO 2008					
269.17	PÇ	1		MÓDULO 16 - SECAGEM - CEFLA	ANO 2008					
269.18	PÇ	1		MÓDULO 17 - ESTEIRA (QUALIDADE) - CEFLA	ANO 2008					
269.19	PÇ	1		MÓDULO 18 - SECAGEM - CEFLA	ANO 2008					
269.20	PÇ	1		MÓDULO 19 - ESTEIRA SAÍDA PRODUTO ACABADO						

ITEM	UNID	QTD	CÓD	DESCRIÇÃO	ANO	Vup	Ec	Fd	Fc	Vta
270	PÇ	1	EXT 07	ESTEIRA 8 MTS	2015	10.000,00	REG	0,42	0,8	3.150,00
271	PÇ	1	FRP 01	FURADEIRA DUPLA (FABRICAÇÃO HARPEX)	2013	7.000,00	REG	0,45	0,8	2.362,50
272	PÇ	1		ESTEIRA DE LONA 19 MTS	N/A	23.750,00	REG	0,49	0,8	8.728,13
273	CJ	1	EMB 01	CONJUNTO CONTENDO 1 FORNO (2,7 MTS), 1 GUILHOTINA COMIL E 2 ESTEIRAS (2,5MTS)	1999	109.000,00	REG	0,32	0,8	26.160,00
274	PÇ	1	CLD 01	FURADEIRA 2 CABEÇOTES	2008	11.100,00	REG	0,32	0,8	2.664,00
275	CJ	1		TRANSPORTADOR DE ROLET CONTENDO APROXIMADAMENTE 3000 METROS DE PEÇAS COM TAMANHOS VARIADOS	N/A	1.400.000,00	REG	0,1	0,8	105.000,00
276	PÇ	1	TMC 01	TORNO NARDINI 220 MI II	N/A	55.000,00	REG	0,49	0,8	20.212,50
277	PÇ	1		FURADEIRA DE BANCADA	N/A	649,00	REG	0,39	0,8	189,83
278	PÇ	1	FRE01	FRESADORA	N/A	18.250,00	REG	0,42	0,8	5.748,75
279	PÇ	1	PHE 01	PRENSA HIDRÁULICA HIDRO FENIX	N/A	12.000,00	REG	0,39	0,8	3.510,00
280	PÇ	1		LIXADEIRA	N/A	500,00	REG	0,39	0,8	146,25
281	PÇ	1		POLICORTE	N/A	527,00	REG	0,39	0,8	154,15
282	PÇ	1		EMPILHADEIRA MANUAL 800 Kg (QUEBRADA)	N/A	4.500,00	RUIM	0,05	0,8	168,75



VALUTARE

ENGENHARIA & AVALIAÇÕES

ITEM	UNID	QTD	CÓD	DESCRIÇÃO	ANO	Vup	Ec	Fd	Fc	Vta
283	PÇ	1	RQE 1	ROSQUEADEIRA	N/A	3.400,00	REG	0,39	0,8	994,50
284	PÇ	15		PALETEIRA	N/A	1.569,00	REG	0,39	0,8	6.883,99
285	PÇ	1		GUINCHO HIDRÁULICO 1 TONELADA	N/A	2.900,00	REG	0,39	0,8	848,25
286	PÇ	2		ESMERIL	N/A	150,00	REG	0,39	0,8	87,75
287	PÇ	6		BANCADAS DIVERSAS	N/A	800,00	REG	0,39	0,8	1.404,00
288	PÇ	1		MÁQUINA DE SOLDA BAMBOZZI	N/A	4.085,00	REG	0,39	0,8	1.194,86
289	PÇ	1		MÁQUINA DE SOLDA ESAB	N/A	1.600,00	REG	0,39	0,8	468,00
290	CJ	1		PEÇAS DIVERSAS DE ALMOXARIFADO ARMAZENADOS EM ARMÁRIOS, BALCÕES NA ÁREA FABRIL E DE MANUTENÇÃO ENTRE CONTADORES, MOTORES, CONEXÕES, PISTÕES, EIXOS, DISJUNTORES, TUBOS E MIUDEZAS DE PRATELEIRA	N/A	30.000,00	RUIM	0,1	0,8	2.250,00
291	CJ	1		CORREIAS DIVERSAS CONTENDO APROXIMADAMENTE 200 ITENS DE TAMANHOS VARIADOS	N/A	11.800,00	RUIM	0,1	0,8	885,00
292	PÇ	1	AFA 01	AFIADORA DE FERRAMENTAS	N/A	3.150,00	REG	0,76	0,8	1.795,50
293	PÇ	1	AFA 02	AFIADORA DE FERRAMENTAS	N/A	3.150,00	REG	0,76	0,8	1.795,50
294	PÇ	1	AFM 01	AFIADORA DE FERRAMENTAS	N/A	3.150,00	REG	0,76	0,8	1.795,50
295	CJ	1		DISCOS DE CORTE E USINAGEM DIVERSOS CONTENDO APROXIMADAMENTE 315 ITENS	N/A	27.700,00	REG	0,2	0,8	4.155,00
296	CJ	1		FERRAMENTAS DIVERSAS ENTRE CHAVES DE BOCA, COMBINADA, MARTELO, GRAMPO SARGENTO, SERRA E OUTRAS, CONTENDO APROXIMADAMENTE 95 ITENS	N/A	3.032,00	REG	0,32	0,8	727,68
297	PÇ	1		ARMÁRIO 54 GAVETAS	N/A	5.500,00	REG	0,22	0,8	907,50
298	PÇ	1		ARQUIVO DE AÇO	N/A	879,00	REG	0,22	0,8	145,04
299	PÇ	1		BANCADA 20 GAVETAS	N/A	5.100,00	REG	0,22	0,8	841,50
300	PÇ	1		ARMÁRIO AÇO GRANDE 2 PORTAS	N/A	1.100,00	REG	0,22	0,8	181,50
301	CJ	1		PORTA PALETS TOTALIZANDO 688 POSIÇÕES	N/A	125.000,00	REG	0,26	0,8	24.375,00
302	PÇ	1		EMPILHADEIRA ELÉTRICA HAWKER PERFECT PLUS COM CARREGADOR DE BATERIAS	N/A	16.600,00	REG	0,49	0,8	6.100,50
303	PÇ	2		PRATELEIRAS DE AÇO	N/A	1.500,00	REG	0,32	0,8	720,00
304	PÇ	1		EMPILHADEIRA ELÉTRICA SKAM EPL/OS	2015	75.000,00	REG	0,32	0,8	18.000,00
305	PÇ	1		ASPIRADOR DE PÓ	N/A	9.150,00	REG	0,32	0,8	2.196,00
306	PÇ	1		BALANÇA 500 Kg	N/A	3.565,00	REG	0,32	0,8	855,60
307	CJ	1		SISTEMA GERAL DE CAPTAÇÃO DE PÓ E EXAUSTÃO EXTERNO	N/A	115.000,00	RUIM	0,1	0,8	8.625,00
308	PÇ	1		PRENSA HIDRÁULICA IGUAÇUMEC	N/A	28.000,00	RUIM	0,1	0,8	2.100,00
309	PÇ	7		VENTILADORES	N/A	1.200,00	RUIM	0,1	0,8	630,00
310	PÇ	1	CP 2	COMPRESSOR DE AR CHICAGO PNEUMATIC	N/A	28.000,00	REG	0,49	0,8	10.290,00
311	PÇ	1	SAC 01	SECADOR DE AR COMPRIMIDO	1995	11.000,00	REG	0,49	0,8	4.042,50
312	PÇ	1	CMP 01	COMPRESSOR DE AR ATLAS COPCO GA 75 (SEM MOTOR)	N/A	68.000,00	RUIM	0,1	0,8	5.100,00
313	PÇ	1		RESERVATÓRIO DE AR COMPRIMIDO ABERKO	2005	8.000,00	REG	0,32	0,8	1.920,00
314	PÇ	1		CONJUNTO DE PAINÉIS DE FORÇA E COMANDO	N/A	150.000,00	REG	0,49	0,8	55.125,00
315	PÇ	3		TANQUES ETE	N/A	6.800,00	REG	0,16	0,8	2.448,00



VALUTARE

ENGENHARIA & AVALIAÇÕES

ITEM	UNID	QTD	CÓD	DESCRIÇÃO	ANO	Vup	Ec	Fd	Fc	Vta
316	CJ	1		ESTOQUE DE MATÉRIA PRIMA, COM APROXIMADAMENTE 480 CHAPAS DE MADEIRA	N/A	87.360,00	REG	0,12	0,8	7.862,40
317	PÇ	7		ELEVADOR HIDRÁULICO DE ROLETES	N/A	2.050,00	REG	0,12	0,8	1.291,50
318	PÇ	1	FRA 01	FURADEIRA	N/A	39.000,00	RUIM	0,1	0,8	2.925,00
319	CJ	1	VP 05 VP06	PRENSA DE MEMBRANA	N/A	38.000,00	RUIM	0,1	0,8	2.850,00
320	PÇ	1		FOLDING 047	N/A	155.000,00	REG	0,49	0,8	56.962,50
321	PÇ	1	FLD 07	FOLDING	N/A	155.000,00	REG	0,49	0,8	56.962,50
322	PÇ	1		FOLDING 049	N/A	155.000,00	REG	0,52	0,8	60.450,00
323	PÇ	1	FLD 08	FOLDING	N/A	155.000,00	REG	0,49	0,8	56.962,50
324	PÇ	1	PM 02	PRENSA DE MEMBRANA	N/A	2.500,00	REG	0,32	0,8	600,00
325	PÇ	1	TPS 07	TUPIA	N/A	5.000,00	REG	0,49	0,8	1.837,50
326	PÇ	1	TPS 10	TUPIA COPIADEIRA	N/A	6.000,00	REG	0,49	0,8	2.205,00
327	PÇ	1		COMPONENTE DE LINHA DE PINTURA MASTER PAINT	N/A	12.000,00	REG	0,49	0,8	4.410,00
328	PÇ	1		MESA HIDRÁULICA	N/A	3.500,00	REG	0,49	0,8	1.286,25
329	CJ	1		MANGA DE EXAUSTÃO	N/A	5.000,00	REG	0,49	0,8	1.837,50
330	PÇ	54		GABINETES PRONTOS	N/A	223,00	REG	0,76	0,8	6.863,94
331	PÇ	305		GABINETES COM PEÇAS CORTADAS PARA MONTAGEM	N/A	223,00	REG	0,76	0,8	38.768,55
332	PÇ	124		GABINETES (CAIXARIAS) PRONTAS PARA EMBALAGEM	N/A	223,00	REG	0,76	0,8	15.761,64
333	CJ	1		PALETS DE MADEIRA CONTENDO APROXIMADAMENTE 131 ITENS	N/A	4.455,00	REG	0,1	0,8	334,13

2.5 Metodologia e grau de fundamentação

No presente laudo, foi utilizado o Método comparativo direto através de dados coletados no mercado, já que de acordo com as fontes consultadas, existe um mercado atuante para estes bens usados apesar das restrições já apontadas.

Conforme estabelecido no item 9.4 da norma NBR 14653-5 da ABNT (Associação Brasileira de Normas Técnicas), este laudo pode ser enquadrado no Grau I de Fundamentação, conforme segue:



VALUTARE

ENGENHARIA & AVALIAÇÕES

ITEM	DESCRIÇÃO	GRAUS			TOTAL PONTOS
		III	II	I	
1	Vistoria	Caracterização completa e identificação fotográfica do bem, incluindo seus componentes, acessórios, painéis e acionamentos	Caracterização sintética do bem e seus principais complementos, com fotografias	Caracterização sintética do bem, com fotografia	2
2	Funcionamento	O funcionamento foi observado pelo engenheiro de avaliações e as condições de produção, eficiência e manutenção estão relatadas no laudo	O funcionamento foi observado pelo engenheiro de avaliações	Não foi possível observar o funcionamento	1
3	Fontes de informação e dados de mercado	Para custo de reedição: cotação direta do bem novo no fabricante, para a mesma especificação ou pelo menos três cotações de bens novos similares Para valor de mercado: no mínimo três dados de mercado de bens similares no estado do avaliando As informações e condições de fornecimento devem estar documentadas no laudo	Para custo de reedição: cotação direta do bem novo no fabricante, para a mesma especificação ou pelo menos duas cotações de bens novos similares Para valor de mercado: dois dados de mercado de bens similares no estado do avaliando As informações e condições de fornecimento devem estar relatadas no laudo	Para custo de reedição: uma cotação direta para bem novo similar Para valor de mercado: um dado de mercado de bem similar no estado do avaliando Citada a fonte de informação	2
4	Depreciação	Implícita no valor de mercado do bem	Calculada por metodologia consagrada	Arbitrada	2
GRAU		III	II	I	
PONTOS MÍNIMOS		10	6	4	
RESTRIÇÕES		TODOS OS ITENS NO MÍNIMO NO GRAU III	ITENS 2 E 4 NO MÍNIMO NO GRAU II	TODOS OS ITENS NO MÍNIMO NO GRAU I	

Total de pontos: 7 (Avaliação enquadrada no Grau I de Fundamentação)



CAPÍTULO 3

Resultado da avaliação

Valor total de avaliação:

R\$ 4.043.662,40

(quatro milhões, quarenta e três mil, seiscentos e sessenta e dois reais e quarenta centavos).



CAPÍTULO 4






Documentação fotográfica

ITEM	DESCRIÇÃO	IMAGEM
1	APARADOR COM TRÊS PORTAS COR AMARELA	
2	NICHO COR AMARELA	
3	ARMÁRIO BAIXO COM DUAS PORTAS COR BRANCA	
4	SOFÁ COM CAPA ESTAMPADA	



VALUTARE






ENGENHARIA & AVALIAÇÕES

5	MESA DE REUNIÃO OVAL	
6	CADEIRA FIXA	
7	ARMÁRIO BAIXO COM DUAS PORTAS	
8	MESA EM L COM DUAS GAVETAS	
9	MESA EM L	



VALUTARE






ENGENHARIA & AVALIAÇÕES

10	CADEIRA FIXA COM INCOSTO DE BRAÇO	
11	CADEIRA FIXA	
12	CADEIRA GIRATÓRIA COM ENCOSTO DE BRAÇO	
13	CADEIRA GIRATÓRIA	
14	GAVETEIRO COM TRÊS GAVETAS	



VALUTARE

ENGENHARIA & AVALIAÇÕES

15	NICHO COR BRANCA	
16	MESA REDONDA	
17	CADEIRA FIXAS COM ENCOSTO DE BRAÇO	
18	CADEIRA FIXA	
19	ARMÁRIO ALTO COM DUAS PORTAS	



VALUTARE

ENGENHARIA & AVALIAÇÕES

20	ARMÁRIO SUSPENSO COM QUATRO PORTAS	
21	GAVETEIRO COM TRÊS GAVETAS	
22	NICO COR BRANCA COM BORDA AZUL	
23	GAVETEIRO COM TRÊS GAVETAS	
24	GAVETEIRO COM DUAS GAVETAS	



VALUTARE

ENGENHARIA & AVALIAÇÕES

25	GAVETEIRO COM CINCO GAVETAS	
26	MESA EM L	
27	ARMÁRIO BAIXO DUAS PORTAS	
28	ARMÁRIO SUSPENSO DUAS PORTAS	
29	CORTADOR DE PAPEL	



VALUTARE






ENGENHARIA & AVALIAÇÕES

30	MONITOR SAMSUNG/ TECLADO HP	
31	ARQUIVO 9 GAVETAS	
32	IMPRESSORA DCP-8085 DN/NETWORK/BROTHER	
33	COMPUTADOR COMPLETO DELL/MONITOR SAMSUNG/TECLADO PCTOP	
34	COMPUTADOR COMPLETO MONITOR SAMSUNG/TECLADO MICROSOFT/ (PC12)	



VALUTARE






ENGENHARIA & AVALIAÇÕES

35	IMPRESSORA HP	
36	COMPUTADOR COMPLETO LG/ MONITOR SAMSUNG/ TECLADO LOGITECH 505305	
37	ARMÁRIO BAIXO UMA PORTA	
38	APARADOR UMA GAVETA S/ PORTA	
39	IMPRESSORA HP COR BRANCA	



VALUTARE






ENGENHARIA & AVALIAÇÕES

40	ARMÁRIO 16 PORTAS C/ MESA/ PRATELEIRA	
41	ESCADA TRÊS DEGRAUS	
42	NOTEBOOK ITAUTEC/ TECLADO HARD LINE	
43	IMPRESSORA COR CINZA BROTHER-HL 5350 DN	
44	CALCULADORA	



VALUTARE

ENGENHARIA & AVALIAÇÕES

45	CADEIRA GIRATÓRIA	
46	ESTAÇÃO DE TRABALHO COR MARROM	
47	GAVETEIRO COM TRÊS GAVETAS	
48	ARMÁRIO SUSPENSO QUATRO PORTAS	
49	CADEIRA GIRATÓRIA	



VALUTARE

ENGENHARIA & AVALIAÇÕES

50	CADEIRA FIXA	
51	MESA REFEITÓRIO C/ QUATRO BANCOS	
52	FREEZER FRICON	
53	MARMITEIRO DOIS ANDARES C/ RODINHA	
54	BANCADA P/ CAFÉ	



VALUTARE

ENGENHARIA & AVALIAÇÕES

55	BUFFET	
56	TV TUBO AIKO	
57	ARMÁRIO SUSPENSO DUAS PORTAS	
58	ARMÁRIO ROUPEIRO DEZOITO PORTAS	
59	MESA EM L PARA ESTAÇÃO DE TRABALHO	



VALUTARE

ENGENHARIA & AVALIAÇÕES

60	MESA	
61	ARMÁRIO ALTO C/ DUAS PORTAS	
62	ARMÁRIO BAIXO C/ DUAS PORTAS	
63	LONGARINA C/ DOIS ASSENTOS	
64	CADEIRA FIXA	



VALUTARE

ENGENHARIA & AVALIAÇÕES

65	SUCATAS DIVERSAS. CABOS, CAIXAS, MIUDEZAS	
66	CPU HP	
67	IMPRESSORA DIVERSAS	
68	ESTABILIZADOR	
69	CALCULADORA	



VALUTARE

ENGENHARIA & AVALIAÇÕES

70	MONITOR	
71	AR CONDICIONADO DE JANELA SPRINGER	
72	TELEFONE	
73	TECLADO	
74	FURADOR DE PAPEL	



VALUTARE






ENGENHARIA & AVALIAÇÕES

75	CUBA DE LAVATÓRIO	
76	MINI RACK COM SWITCH	
77	SWITCHS DIVERSAS	
78	ROTEADOR INTELBRAS	
79	CADEIRA FIXA	



VALUTARE

ENGENHARIA & AVALIAÇÕES

80	MONITOR	
81	TECLADO	
82	CADEIRA FIXA	
83	COMPUTADOR COMPLETO MONITOR AOC/ TECLADO MAXPRINT/ CPUASUS CASEMALL	
84	ARMÁRIO UMA PORTA	



VALUTARE


ENGENHARIA & AVALIAÇÕES

85	MICROONDAS CONSUL	
86	ARMÁRIO SUSPENSO C/ 6 PORTAS DE VIDRO	
87	ARMÁRIO SUSPENSO C/ 6 PORTAS	
88	BEBEDOURO DE BARRO	
89	BEBEDOURO NATUGEL	



VALUTARE

ENGENHARIA & AVALIAÇÕES

90	CADEIRA GIRATÓRIA	
91	CADEIRA FIXA	
92	MESA EM L	
93	GAVETEIRO	
94	ARMÁRIO SUSPENSO QUATRO PORTAS	



VALUTARE






ENGENHARIA & AVALIAÇÕES

95	ARMÁRIO ALTO DUAS PORTAS	
96	GAVETEIRO DE BROCAS C/ DOZE GAVETAS	
97	ARMÁRIO BAIXO C/ DUAS PORTAS E QUATRO GAVETAS	
98	COMPUTADOR COMPLETO MONITOR LG/ TECLADO HP/ CPU SUPER WRITER MASTER	
99	IMPRESSORA ZEBRA GC420t	



VALUTARE






ENGENHARIA & AVALIAÇÕES

100	IMPRESSORA EPSON	
101	CADEIRA FIXA	
102	CADEIRA GIRATÓRIA	
103	BANCADA P/ DOIS LUGARES	
104	MESA EM L	



VALUTARE






ENGENHARIA & AVALIAÇÕES

105	GAVETEIRO C/ QUATRO GAVETAS	
106	BANQUINHO	
107	ARMÁRIO QUATRO PORTAS	
108	COMPUTADOR COMPLETO MONITOR SAMSUNG/ TECLADO MAXPRINT/ CPU (505957)	
109	IMPRESSORA BROTHER	



VALUTARE

ENGENHARIA & AVALIAÇÕES

110	TELEFONE PANASONIC	
111	MESA EM L	
112	COMPUTADOR COMPLETO MONITOR PHILIPS/ TECLADO LOGITECH/ CPU (PC01)	
113	CADEIRA GIRATÓRIA	
114	GAVETEIRO C/ TRÊS GAVETAS	



VALUTARE

ENGENHARIA & AVALIAÇÕES

115	ARMÁRIO DE AÇO C/ DUAS PORTAS	
116	BANCADA DE AÇO C/ TAMPO DE MADEIRA	
117	BANCADA DE AÇO C/ PORTA E GAVETA	
118	BANCADA DE MADEIRA COM LUMINÁRIA	
119	ARMÁRIO PORTA PRANCHETA COM TRÊS PORTAS	



VALUTARE

ENGENHARIA & AVALIAÇÕES

120	MESA DE AÇO C/ TAMPO DE MADEIRA	
121	BANCADA DE AÇO C/ GAVETA	
122	BANCADA DE AÇO C/ RODINHA	
123	BANCADA DE AÇO PEQUENA	
124	BANCADA DE MADEIRA	



VALUTARE

ENGENHARIA & AVALIAÇÕES

125	BANCADA DE AÇO C/ DUAS PORTAS	
126	ARMÁRIO DE AÇO C/ DOZE PORTAS (GUARDA VOLUMES)	
127	PRATELEIRA DE AÇO	
128	BANCO DE MADEIRA	
129	BANCADA DE AÇO C/ QUATRO PORTAS	



VALUTARE


ENGENHARIA & AVALIAÇÕES

130	ARMÁRIO DUAS PORTAS	
131	PRATELEIRA DE FERRAMENTAS	
132	BANCADA	
133	ARMÁRIO BAIXO COM TRÊS PORTAS COR CINZA	
134	MESA EM L	



VALUTARE

ENGENHARIA & AVALIAÇÕES

135	GAVETEIRO C/ TRÊS GAVETAS	
136	MESA EM L	
137	CADEIRA FIXA	
138	CADEIRA GIRATÓRIA	
139	GAVETEIRO	



VALUTARE



ENGENHARIA & AVALIAÇÕES

140	ARMÁRIO ALTO C/ DUAS PORTAS	
141	BANCADA	
142	MESA REDONDA	
143	ARMÁRIO SUSPENSO C/ QUATRO PORTAS	
144	ARMÁRIO SUSPENSO C/ DUAS PORTAS	



VALUTARE

ENGENHARIA & AVALIAÇÕES

145	ARMÁRIO SUSPENSO C/ QUATRO PORTAS	
146	ARMÁRIO C/ BALCÃO SEIS PORTAS	
147	MESA C/ QUATRO CADEIRA FIXAS COR BRANCA	
148	COIFA DE EXAUSTÃO	
149	FOGÃO OITO BOCAS	



VALUTARE






ENGENHARIA & AVALIAÇÕES

150	BANCADINHA EM AÇO INOX	
151	BANCO DE MADEIRA	
152	SUPORTE PARA LOUÇAS EM AÇO INOX	
153	GELADEIRA BRASTEMP	
154	IMPRESSORA HP	



VALUTARE

ENGENHARIA & AVALIAÇÕES

155	TELEFONE PANASONIC	
156	ARMÁRIO DE AÇO DUAS PORTAS	
157	GABINETE P/ PIA DE COZINHA	
158	GABINETE P/ PIA DE BANHEIRO	
159	CUBA DE BANHEIRO	



VALUTARE






ENGENHARIA & AVALIAÇÕES

160	ARMÁRIO BAIXO DUAS PORTAS	
161	ARMÁRIO DUAS PORTAS COM PRATELEIRAS	
162	APROXIMADAMENTE 11 ITENS ENTRE SACOS E CAIXAS FECHADAS C/ PUXADORES	
163	PRATELEIRA	
164	ESTAÇÃO DE TRABALHO 4 LUGARES	



VALUTARE

ENGENHARIA & AVALIAÇÕES

165	GAVETEIRO	
166	MESA REDONDA	
167	CADEIRA FIXA	
168	CADEIRA GIRATÓRIA	
169	LONGARINA C/ DOIS ASSENTOS	



VALUTARE

ENGENHARIA & AVALIAÇÕES

170	ARMÁRIO ALTO DUAS PORTAS	
171	ESTANTE DE AÇO COM PORTA DE VIDRO	
172	ARMÁRIO SUSPENSO DUAS PORTAS	
173	ARMÁRIO MÉDIO DUAS PORTAS	
174	ARMÁRIO SUSPENSO QUATRO PORTAS	



VALUTARE






ENGENHARIA & AVALIAÇÕES

175	RECOBRIDORA BARBERAN	
176	RECOBRIDORA BARBERAN	
177	RECOBRIDORA BARBERAN	
178	MÁQUINA CORTE PVC	
179	CONJUNTO CALANDRA REVESTIMENTO MANUAL	



VALUTARE

ENGENHARIA & AVALIAÇÕES

180	TALHA 500 Kg	
181	TALHA 350 Kg	
182	SECCIONADORA COM SALA DE COMANDO	
183	FILTRO DE MANGA	
184	SECCIONADORA	



VALUTARE






ENGENHARIA & AVALIAÇÕES

185	EMPILHadeira CLARK CMP 50SL	
186	COMPRESSOR GA 110-FF	
187	COMPRESSOR GA 125 AFF	
188	TUPIA	
189	TUPIA	



VALUTARE

ENGENHARIA & AVALIAÇÕES

190	TUPIA	
191	SERRA CIRCULAR DE BANCADA	
192	SERRA CIRCULAR DE BANCADA	
193	TUPIA	
194	TUPIA	



VALUTARE

ENGENHARIA & AVALIAÇÕES

195	SERRA CIRCULAR DE BANCADA	
196	TUPIA	
197	COLADEIRA DE BORDA	
198	COLADEIRA DE BORDA	
199	COLADEIRA ESQUADRA BORDA	



VALUTARE


ENGENHARIA & AVALIAÇÕES

200	PERFILADEIRA	
201	PERFILADEIRA	
202	SERRA CIRCULAR DE BANCADA	
203	PRENSA HIDRÁULICA PARA CHAPAS	
204	SERRA CIRCULAR DE BANCADA	



VALUTARE

ENGENHARIA & AVALIAÇÕES

205	SERRA CIRCULAR DE BANCADA	
206	SERRA CIRCULAR DE BANCADA	
207	SERRA CIRCULAR DE BANCADA	
208	CONJUNTO SERRA	
209	SERRA CIRCULAR DE BANCADA	



VALUTARE

ENGENHARIA & AVALIAÇÕES

210	SERRA CIRCULAR DE BANCADA	
211	ESQUADREJADEIRA DE BORDA	
212	SERRA CIRCULAR DE BANCADA	
213	CONJUNTO TUPIA	
214	TUPIA	



VALUTARE






ENGENHARIA & AVALIAÇÕES

215	SERRA DE GRAU	
216	GRAMPEADOR PNEUMÁTICO	
217	SECCIONADORA	
218	EMPILHADEIRA CLARK CMP 30L	
219	LIXADEIRA	



VALUTARE

ENGENHARIA & AVALIAÇÕES

220	PLAINA	
221	PLAINA	
222	DISPOSITIVO PARA DOBRA DE ACRÍLICO	
223	SERRA FITA 9"	
224	LIXADEIRA DE CINTA HORIZONTAL	



VALUTARE

ENGENHARIA & AVALIAÇÕES

225	FURADEIRA DE BANCADA	
226	FURADEIRA HORIZONTAL	
227	COLADEIRA DE BORDA	
228	PRENSA DE MEMBRANA	
229	SERRA CIRCULAR DE BANCADA	



VALUTARE

ENGENHARIA & AVALIAÇÕES

230	TUPIA	
231	SERRA CIRCULAR DE BANCADA	
232	COLADEIRA DE FITA (PATRIMÔNIO DXTQ003258)	
233	SOLDADORA DE BANNER	
234	FURADEIRA MÚLTIPLA DE BANCADA	



VALUTARE

ENGENHARIA & AVALIAÇÕES

235	FURADEIRA MÚLTIPLA DE BANCADA (FABRICAÇÃO HARPEX)	
236	CENTRO DE FURAÇÃO SKIPPER 100	
237	CENTRO DE USINAGEM ROVER 322 (INOPERANTE)	
238	CENTRO DE USINAGEM ROVER 322	
239	FURADEIRA MÚLTIPLA DE BANCADA (FABRICAÇÃO HARPEX)	



VALUTARE

ENGENHARIA & AVALIAÇÕES

240	FURADEIRA MÚLTIPLA DE BANCADA (FABRICAÇÃO HARPEX)	
241	COPIADORA	
242	CENTRO DE USINAGEM ROVER 322	
243	CENTRO DE USINAGEM 9 CABEÇOTES	
244	FURADEIRA BIESSE	



VALUTARE

ENGENHARIA & AVALIAÇÕES

245	FURADEIRA SULAMERICANA (INOPERANTE)	
246	FURADEIRA BIESSE	
247	FURADEIRA DUPLA	
248	FURADEIRA TRIPLA	
249	COPIADORA	



VALUTARE

ENGENHARIA & AVALIAÇÕES

250	COPIADORA	
251	COPIADORA	
252	FURADEIRA BIESSE	
253	FURADEIRA DUPLA BIESSE	
254	FURADEIRA BIESSE (INOPERANTE)	



VALUTARE

ENGENHARIA & AVALIAÇÕES

255	FURADEIRA MÚLTIPLA DE BANCADA	
256	FURADEIRA MÚLTIPLA DE BANCADA	
257	CABINE DE PINTURA	
258	FOLDING CORTE 45° (FABRICAÇÃO HARPEX)	
259	FOLDING LEHBRINK	



VALUTARE

ENGENHARIA & AVALIAÇÕES

260	FOLDING LEHBRINK	
261	FOLDING	
262	FOLDING MASTER PLAN	
263	BANCADA FITADORA	
264	ESTEIRA ELÉTRICA LONA 32 MTS	



VALUTARE ENGENHARIA & AVALIAÇÕES

265	ASPIRADOR DE PÓ	
266	LINHA DE PINTURA 02 - MÓDULO 20 - ENTRADA DE CHAPAS MACLINEA TTM 150	
267	LINHA DE PINTURA 02 - MÓDULO 12 - PINTURA MACLINEA ERS130T	
268	LINHA DE PINTURA 02 - FORNO CRIPPA	
269.1	LINHA DE PINTURA 01 - MÓDULO 01 - ENTRADA DE PEÇAS - CEFLA	



VALUTARE

ENGENHARIA & AVALIAÇÕES

269.2	LINHA DE PINTURA 01 - MÓDULO LIX 04 - LIXADEIRA - MACLINEA	
269.3	LINHA DE PINTURA 01 - MÓDULO 03 - ESTEIRA - CEFLA	
269.4	LINHA DE PINTURA 01 - MÓDULO 04 - PINTURA - CEFLA	
269.5	LINHA DE PINTURA 01 - MÓDULO 05 - SECAGEM - CEFLA	
269.6	LINHA DE PINTURA 01 - MÓDULO 06 - ESTEIRA - CEFLA	



VALUTARE

ENGENHARIA & AVALIAÇÕES

269.7	LINHA DE PINTURA 01 - MÓDULO LIX 02 - LIXADEIRA - TAGLIABUE	
269.8	LINHA DE PINTURA 01 - ESTEIRA 2ª FASE	
269.9	LINHA DE PINTURA 01 - MÓDULO 25 - ROLO PINTURA - MACLINEA ERS 130T	
269.10	LINHA DE PINTURA 01 - MÓDULO 09 - ROLO PINTURA - CEFLA	
269.11	LINHA DE PINTURA 01 - MÓDULO 10 - SECAGEM - CEFLA	



VALUTARE

ENGENHARIA & AVALIAÇÕES

269.12	LINHA DE PINTURA 01 - MÓDULO 11 - PINTURA - CEFLA	
269.13	LINHA DE PINTURA 01 - MÓDULO ROLO DOSADOR - MASTER PAINT	
269.14	LINHA DE PINTURA 01 - MÓDULO 13 - SECAGEM - CEFLA	
269.15	LINHA DE PINTURA 01 - MÓDULO 14 - SECAGEM CEFLA	
269.16	LINHA DE PINTURA 01 - MÓDULO 15 - SECAGEM - CEFLA	



VALUTARE






ENGENHARIA & AVALIAÇÕES

269.17	LINHA DE PINTURA 01 - MÓDULO 16 - SECAGEM - CEFLA	
269.18	LINHA DE PINTURA 01 - MÓDULO 17 - ESTEIRA (QUALIDADE) - CEFLA	
269.19	LINHA DE PINTURA 01 - MÓDULO 18 - SECAGEM - CEFLA	
269.20	LINHA DE PINTURA 01 - MÓDULO 19 - ESTEIRA SAÍDA PRODUTO ACABADO	
270	ESTEIRA 8 MTS	



VALUTARE

ENGENHARIA & AVALIAÇÕES

271	FURADEIRA DUPLA (FABRICAÇÃO HARPEX)	
272	ESTEIRA DE LONA 19 MTS	
273	CONJUNTO CONTENDO 1 FORNO (2,7 MTS), 1 GUILHOTINA COMIL E 2 ESTEIRAS (2,5MTS)	
274	FURADEIRA 2 CABEÇOTES	
275	TRANSPORTADOR DE ROLETE	



VALUTARE

ENGENHARIA & AVALIAÇÕES

276	TORNO NARDINI 220 MI II	
277	FURADEIRA DE BANCADA	
278	FRESADORA	
279	PRENSA HIDRÁULICA HIDRO FENIX	
280	LIXADEIRA	



VALUTARE

ENGENHARIA & AVALIAÇÕES

281	POLICORTE	
282	EMPILHADEIRA MANUAL 800 Kg (QUEBRADA)	
283	ROSQUEADEIRA	
284	PALETEIRA	
285	GUINCHO HIDRÁULICO 1 TONELADA	



VALUTARE

ENGENHARIA & AVALIAÇÕES

286	ESMERIL	
287	BANCADAS DIVERSAS	
288	MÁQUINA DE SOLDA BAMBOZZI	
289	MÁQUINA DE SOLDA ESAB	
290	PEÇAS DIVERSAS DE ALMOXARIFADO	



VALUTARE

ENGENHARIA & AVALIAÇÕES

291	CORREIAS DIVERAS	
292	AFIADORA DE FERRAMENTAS	
293	AFIADORA DE FERRAMENTAS	
294	AFIADORA DE FERRAMENTAS	
295	DISCOS DE CORTE E USINAGEM DIVERSOS	



VALUTARE

ENGENHARIA & AVALIAÇÕES

<p>296</p>	<p>FERRAMENTAS DIVERSAS ENTRE CHAVES DE BOCA, COMBINADA, MARTELO, GRAMPO SARGENTO, SERRA.</p>	
<p>297</p>	<p>ARMÁRIO 54 GAVETAS</p>	
<p>298</p>	<p>ARQUIVO DE AÇO</p>	
<p>299</p>	<p>BANCADA 20 GAVETAS</p>	
<p>300</p>	<p>ARMÁRIO AÇO GRANDE 2 PORTAS</p>	



VALUTARE

ENGENHARIA & AVALIAÇÕES

301	PORTA PALETS TOTALIZANDO 688 POSIÇÕES	
302	EMPILHadeira ELÉTRICA HAWKER PERFECT PLUS COM CARREGADOR DE BATERIAS	
303	PRATELEIRAS DE AÇO	
304	EMPILHadeira ELÉTRICA SKAM EPL/OS	
305	ASPIRADOR DE PÓ	



VALUTARE

ENGENHARIA & AVALIAÇÕES

306	BALANÇA 500 Kg	
307	SISTEMA GERAL DE CAPTAÇÃO DE PÓ E EXAUSTÃO EXTERNO	
308	PRENSA HIDRÁULICA IGUAÇUMEC	
309	VENTILADORES	
310	COMPRESSOR DE AR CHICAGO PNEUMATIC	



VALUTARE






ENGENHARIA & AVALIAÇÕES

311	SECADOR DE AR COMPRIMIDO	
312	COMPRESSOR DE AR ATLAS COPCO GA 75 (SEM MOTOR)	
313	RESERVATÓRIO DE AR COMPRIMIDO ABERKO	
314	CONJUNTO DE PAINÉIS DE FORÇA E COMANDO	
315	TANQUES ETE	



VALUTARE

ENGENHARIA & AVALIAÇÕES

316	ESTOQUE DE MATÉRIA PRIMA	
317	ELEVADOR HIDRÁULICO DE ROLETES	
318	FURADEIRA FRA01	
319	PRENSA DE MEMBRANA VP 05 E VP 06	
320	FOLDING 047	



VALUTARE






ENGENHARIA & AVALIAÇÕES

321	FOLDING FLD 07	
322	FOLDING 049	
323	FOLDING FLD08	
324	PRENSA DE MEMBRANA PM 02	
325	TUPIA TPS07	



VALUTARE

ENGENHARIA & AVALIAÇÕES

326	TUPIA COPIADEIRA TPS10	
327	COMPONENTE DE LINHA DE PINTURA MASTER PAINT	
328	MESA HIDRÁULICA	
329	MANGA DE EXAUSTÃO	
330	GABINETES PRONTOS	



VALUTARE

ENGENHARIA & AVALIAÇÕES

331	GABINETES COM PEÇAS CORTADAS PARA MONTAGEM	
332	GABINETES (CAIXARIAS) PRONTAS PARA EMBALAGEM	
333	PALETS DE MADEIRA	



CAPÍTULO 5

Encerramento

Encerramos o presente laudo com 94 (noventa e quatro) páginas, digitadas somente no anverso, que fundamentam as conclusões deste trabalho, 01 (um) anexos e relatório fotográfico, sendo que este laudo vai devidamente assinado pelo seu responsável técnico.

Mauá, 15 de março de 2024.

Assinado de forma digital por ROGERIO
ALVES:15605332856

Eng^o. Rogério Alves
Crea: 5063475918-SP



CAPÍTULO 6

Anexos

ART